

AURUSAUNA ISTE

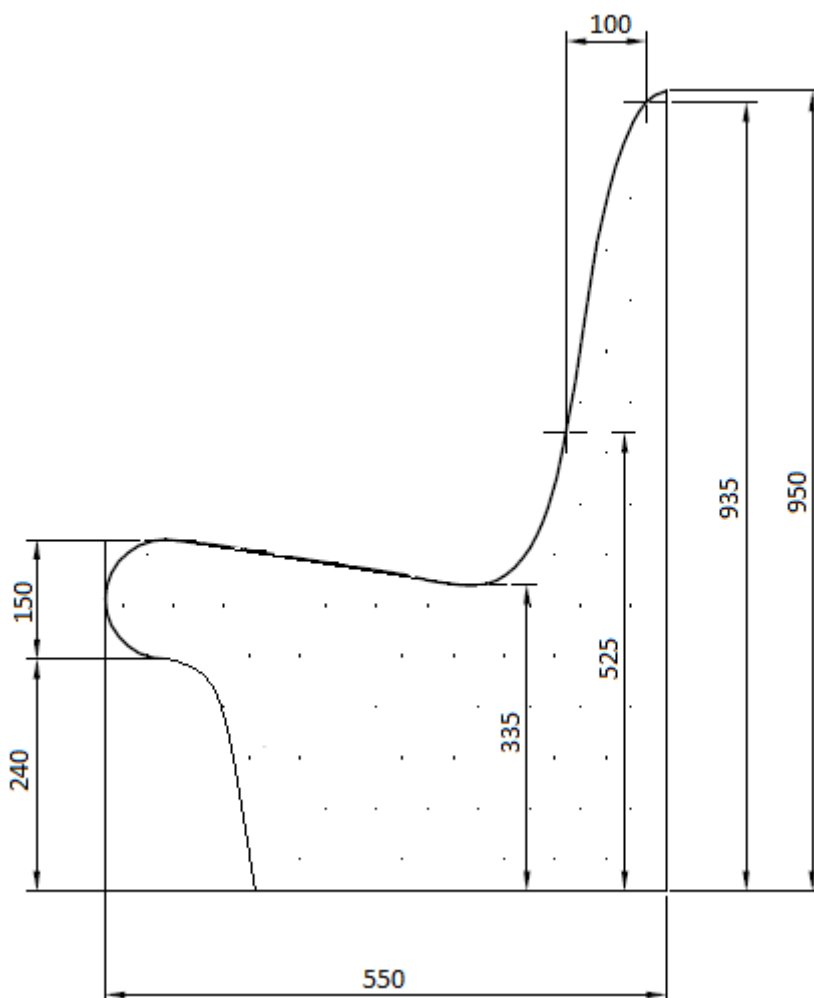
Paigaldades Tycroc ehitusplaati peab aluspind olema kuiv, tugev, jäik ja stabiilne. Samuti puhas mustusest, õlist ja muudest määrdeainetest ning mitte jäätunud.

LÕIKAMINE JA LADUSTAMINE

Tycroc ehitusplaati on hõlbus lõigata kas elektrilise ketassaega, tikksaega, käsisaega või kipsinoaga. Aukude puurimiseks sobib nii kivi-, metalli- kui ka puidupuur.

Ladustamisel eritingimused puuduvad, kuid soovitatav on mitte ladustada serviti vältimaks võimalike kahjustusi (katkised nurgad vms.)

1. Kasutades sobivat šablooni või joonistades otse Tycroc TWP ehitusplaadile, lõika välja sobiliku kujuga tugijalad. Kasuta selleks vähemalt 50mm paksust Tycroc TWP ehitusplaati.



**näide šabloonist - kohanda mõõdud ja kuju vastavalt vajadusele*


2. Tugijalgade arv vastavalt pingi pikkusele arvestusega, et jalgade omavaheline kaugus ei tohi ületada 300mm. Kasutades Tycroc Premium Fix liimhermeetikut, liimi tugijalad vastu pörandat ja seinat.




3. Sirge pinna osas ühenda tugijalad 50mm paksuse Tycroc TWP ehitusplaadi ja Tycroc Premium Fix liimhermeetikuga. Samuti isoleeri/liimi kõik ehitusplaatide jätkukohad.



4. Kumerate pindade katmiseks kasuta Tycroc FX 50mm soonelist plaati. Kasutades Tycroc Premium Fix liimhermeetikut liimi see tugijalgade kumeratele pindadele jälgides, et sooned oleksid alati kumeruse siseradiuses, vältimaks nii plaadi murdumist.



5. Tycroc FX soonelised pinnad tasanda tsemendibaasil tasandusseguga ning tugevda need armeerimisvõrguga. Näiteks: weber TT vms.
6. Vastavalt vajadusele tasanda ka ehitusplaatide jätkukohad ja muud ebatasasused.



7. Veekindluse tagamiseks soovitame aurusauna iste katta täiendava hüdroisolatsiooni mastiksiga, et isoleerida töö käigus tekkinud läbiviigud, praod või väiksemad ehitusvead.



8. ...pind on valmis plaatimistöodeks.

PAIGALDAMISEKS VAJALIKUD TÖÖRIISTAD



MATERJALIDE KULU (2,5jm pikkuse pingi ehitamisel, antud šablooni näitel)

- Tycroc TWP ehitusplaat 2500x600x50mm 4 TK
- Tycroc FX 2500x600x50mm (pikisooneline) 2 TK
- Tycroc Premium Fix liimhermeetik 290ml 5 TK
- Tasandussegu vastavalt kuni 5m² pinnale
- Armeerimisvõrk vastavalt kuni 5m² pinnale
- Hüdroisolatsiooni mastiks kuni 5m² pinnale (vastavalt vajadusele)
- Plaatimisegu, vuugitäide ja mosaiikplaat kuni 5m² pinnale

NB! kõik pildid on illustratiivsed andmaks edasi põhimõttelist ideed